



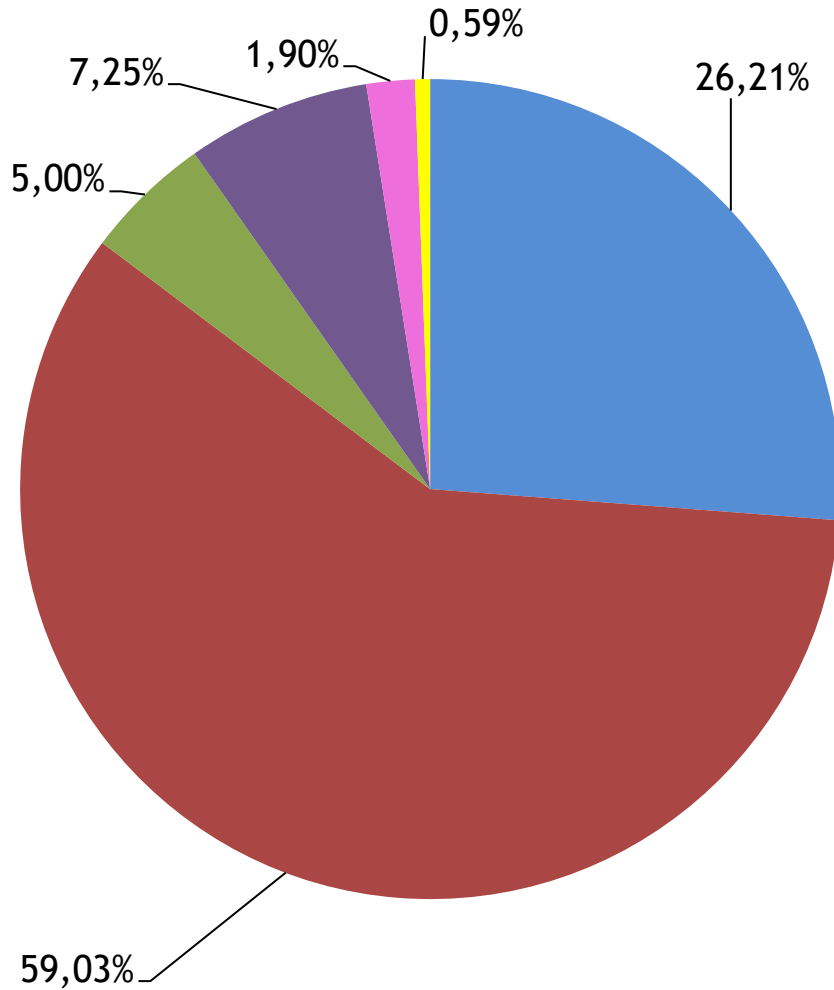
COMPTE ADMINISTRATIF 2020



COMPTES ADMINISTRATIFS 2020

DEPENSES DE FONCTIONNEMENT	15 625 415,48	RECETTES DE FONCTIONNEMENT	19 850 474,65
DEPENSES REELLES	14 505 598,95	RECETTES REELLES	17 347 230,47
		Résultat 2019 reporté	2 402 403,37
DEPENSES D'ORDRE	1 119 816,53	RECETTES D'ORDRE	100 840,81
Résultat cumulé			+ 4 225 059,17
DEPENSES D'INVESTISSEMENT	3 252 301,15	RECETTES D'INVESTISSEMENT	3 948 878,02
DEPENSES REELLES	3 143 323,38	RECETTES REELLES	1 835 844,23
		Résultat 2019 reporté	985 080,30
DEPENSES D'ORDRE	108 977,77	RECETTES D'ORDRE	1 127 953,49
Résultat cumulé			696 576,87
<i>Reports</i>	<i>910 928,09</i>	<i>Reports</i>	<i>57 669,00</i>

DEPENSES REELLES DE FONCTIONNEMENT : 14 505 598,95€ (+2,12%)



■ 011 : ch à caractère général : 3 802 620,93 €
(+67 028 €) +1,79%

■ 012 : ch de personnel : 8 563 205,17 €
(+ 212 732 €) +2,55%

■ 014 : atténuat° produits : 725 980,45 €
(+1 373 €) +0,19%

■ 65 : Transferts versés : 1 052 003,63 €
(+109 521€) +11,62%

■ 66 : charges financières : 276 197,05 €
(-96 328 €) -25,86%

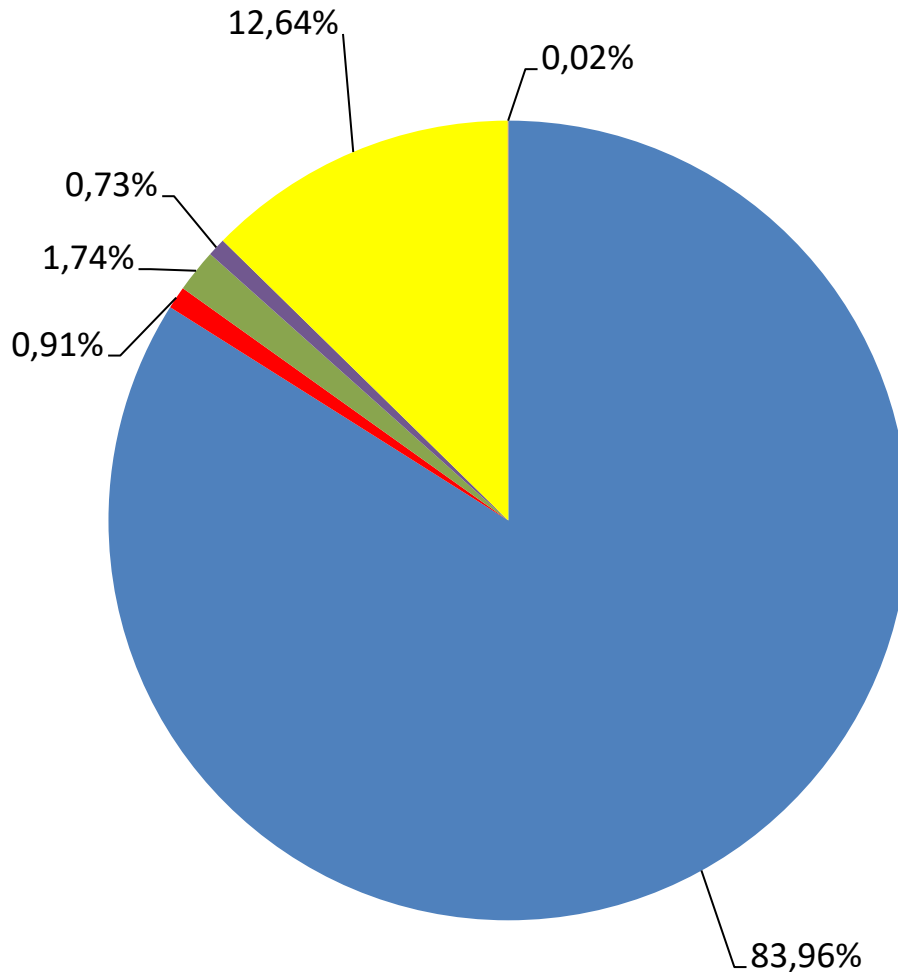
■ 67 : ch exceptionnelles : 85 591,72 €
(+ 7 012 €) +8,92%



011 : CHARGES A CARACTERE GENERAL : principales évolutions

CHAPITRE 011 :	3 802 620,93 € (+1,79%)	+ 67 028 €
Autres fournitures non stockées (covid)		+ 160 681 €
Locations mobilières		+ 116 245 €
Taxes foncières (Yotel)		+ 100 354 €
Contrats de prestations de services (éclairage, déchets)		+ 56 925 €
Eau & assainissement		+ 39 573 €
Alimentation		- 103 148 €
Achat de prestations de services (festivités, écoles, EAL...)		- 84 010 €
Transports		- 81 098 €
Energie, électricité		- 49 075 €
Frais d'actes & de contentieux		- 44 544 €
Combustibles		- 25 816 €
Catalogues & imprimés		- 23 344 €
Entretien de bâtiments		- 21 605 €

012 : CHARGES DE PERSONNEL : 8 563 205,17€ (+ 2,55%)



■ titulaires & stagiaires : 7 189 278,29 €
(+230 147 €) +3,31%

■ contrats aidés : 77 797,94 €
(+45 675€)

■ assurance statutaire : 149 206,97 €
(+18 863 €) +12,74%

■ autres (recensement, pompiers, sécurité, chômage, capital décès) :
62 879,59 € (-13 353 €) -17,52%

■ non titulaires : 1 082 153,87 €
(-64 087 €) -5,59%

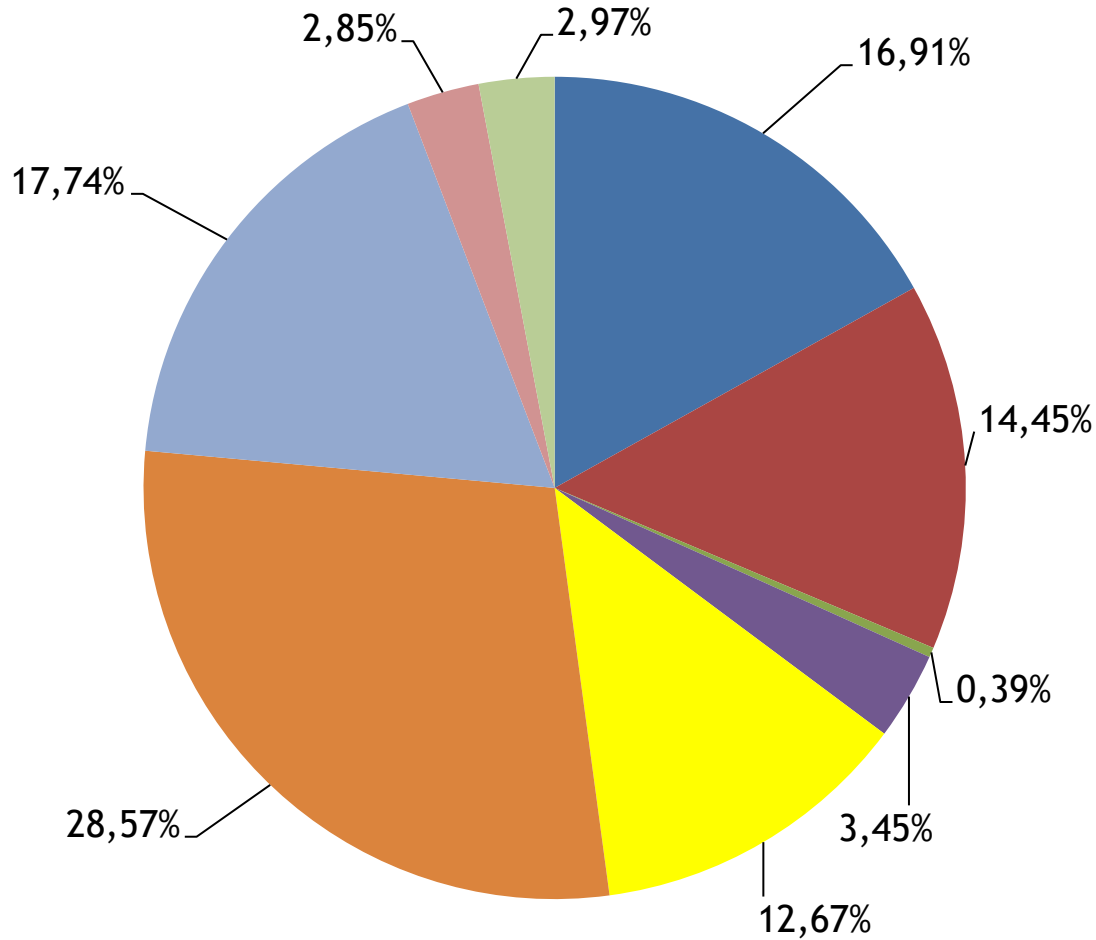
■ médecine professionnelle : 1 888,51 €
(-2 514 €) -57,10%



014 : ATTENUATIONS DE PRODUITS

CHAPITRE 014 : +0,19 %	725 980,45 €	+ 1 372,89 €
FNGIR	704 671,00 €	0 €
Reversement de la part départementale de la taxe de séjour	19 292,45 €	+ 2 807,89 €
Dégrèvements THLV	2 017,00 €	- 1 435,00 €

65 : TRANSFERTS VERSES : 1 052 003,63 € (+11,62 %)



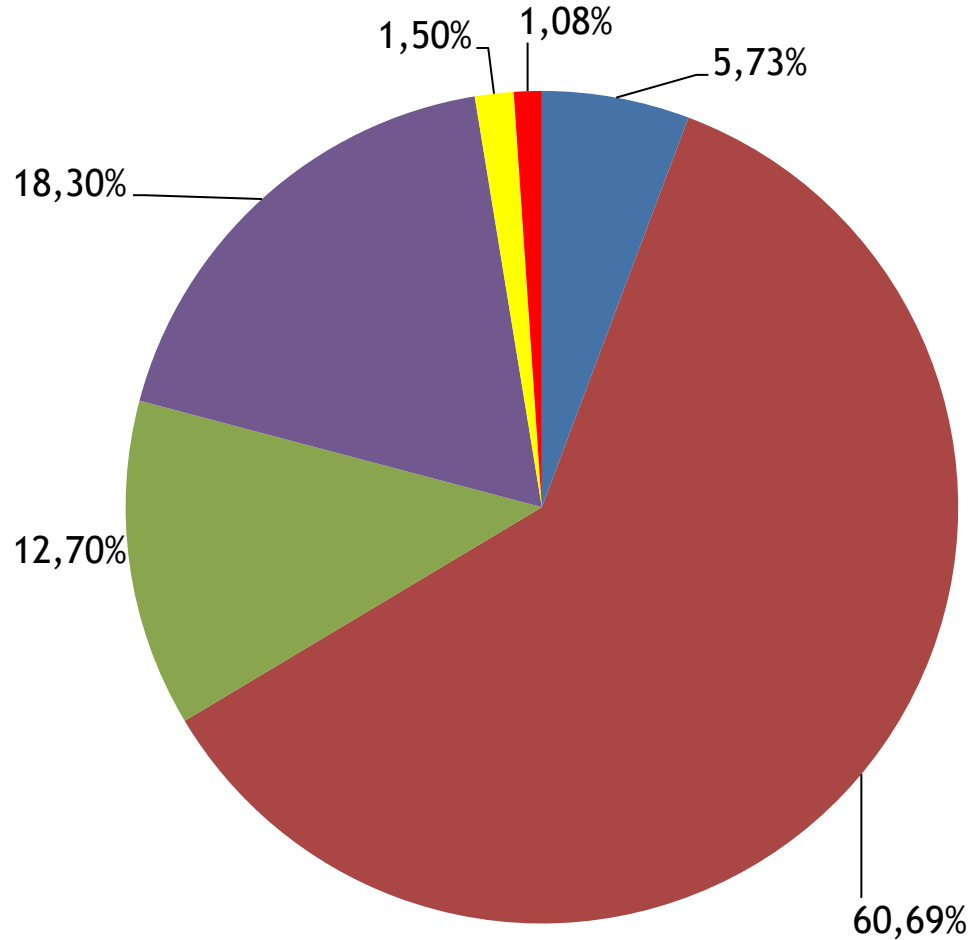
- Subvention aux associations : 177 929 € (-6 925 €) -3,75%
- Subvention aux étabts publics: 152 000 € (+3 500 €) CCAS
- Redevance SACEM & autres : 84 065,57 € (-4 131 €) -50,40%
- Organismes de regroupement : 36 285,99 € (+3 402 €) +10,34%
- Créances irrécouvrables & régularisations : 133 292,95 € (+133 292 €)
- Autres participat° (crèches, cinéma, colonies): 300 604,56 € (-1 016 €) -0,34%
- Elus (indemnités, retraite): 186 652,88 € (-23 920 €) -11,36%
- Personnel privé d'emploi : 29 965,68 € (-578 €) -1,89%
- Redevance concession de la plage : 31 207 € (+5 898 €) +23,30%



66 : CHARGES FINANCIERES : 276 197,05 €
(- 96 328,42 €) -25,86 %

67 : CHARGES EXCEPTIONNELLES : 85 591,72 €
(+ 7 011,89 €) +8,92 %

RECETTES REELLES DE FONCTIONNEMENT : 17 347 230,47€ (-5,33 %)



■ 70 : produits des services :
993 865,81 € (-115 093 €) -10,38%

■ 73 : impôts & taxes : 10 528 001,56 €
(-73 452 €) -0,69%

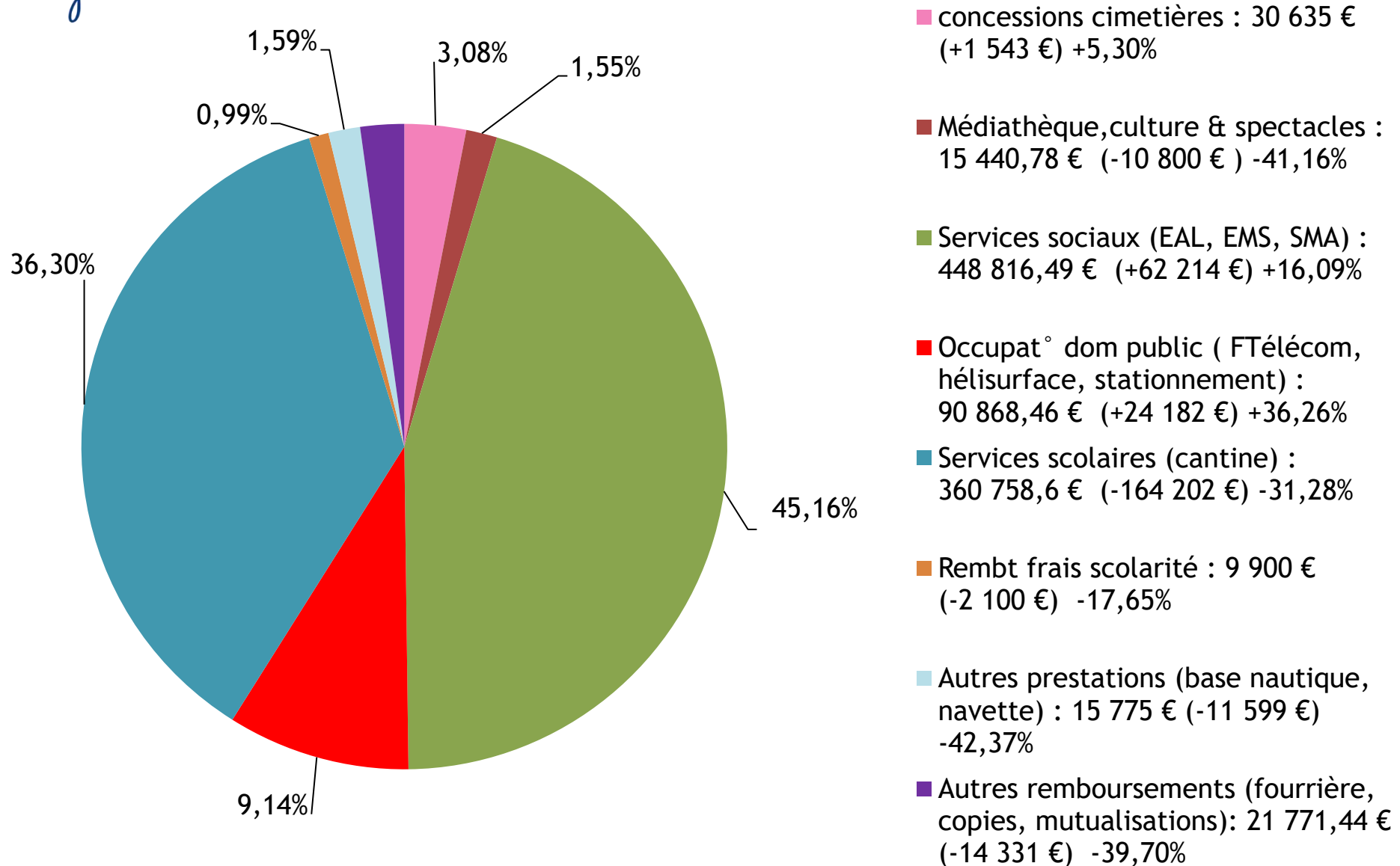
■ 74 : dotations & participations :
2 203 111,90 € (-9 442 €) -0,43%

■ 75 : autres produits de gestion courante :
3 174 682,86 € (+ 525 152 €) +19,82%

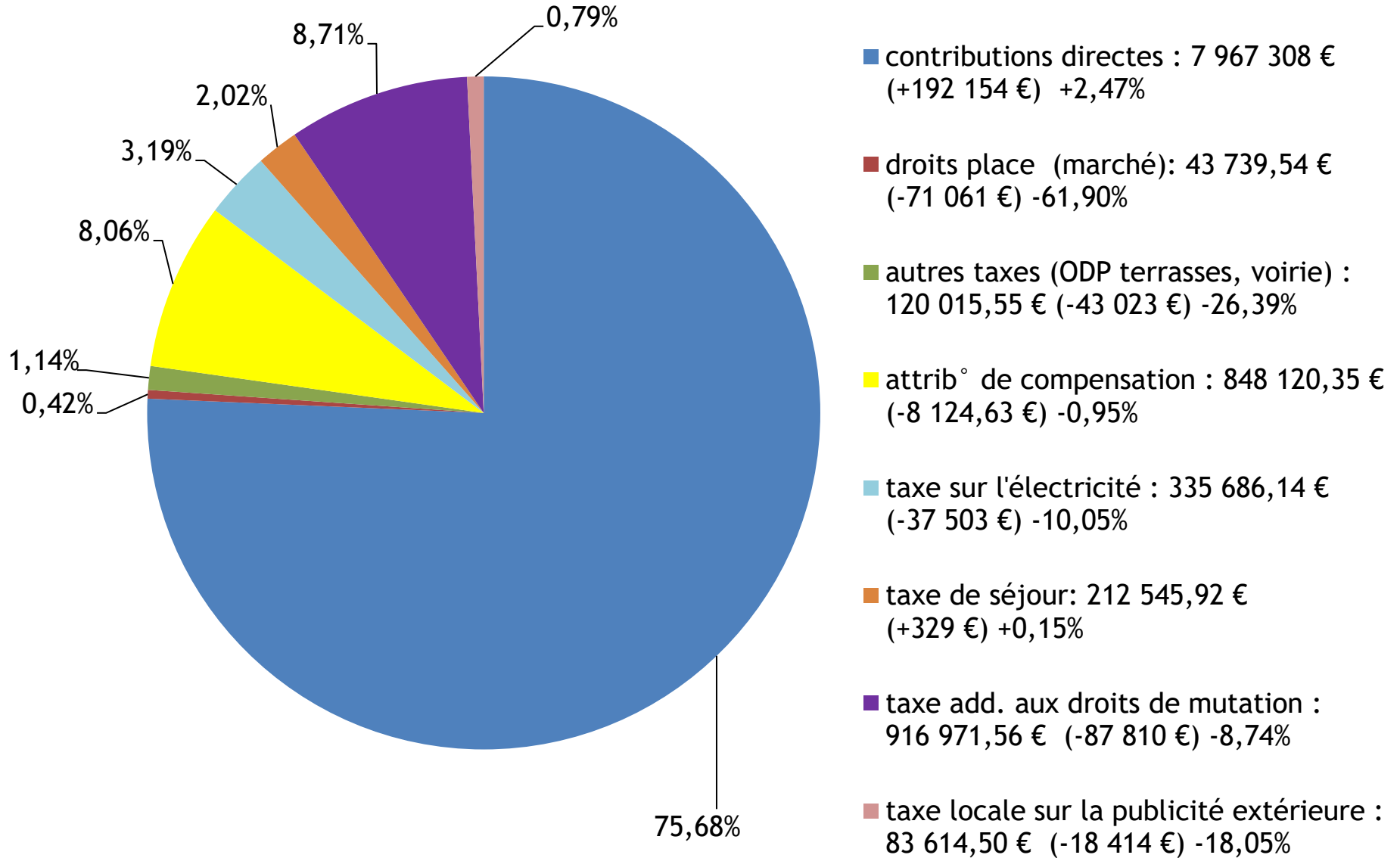
■ 77 : produits exceptionnels (assurances & cessions) : 260 275,27 € (-1 347 310 €)

■ 013 : atténuation de charges :
187 293,07 € (+44 076 €) +30,78 %

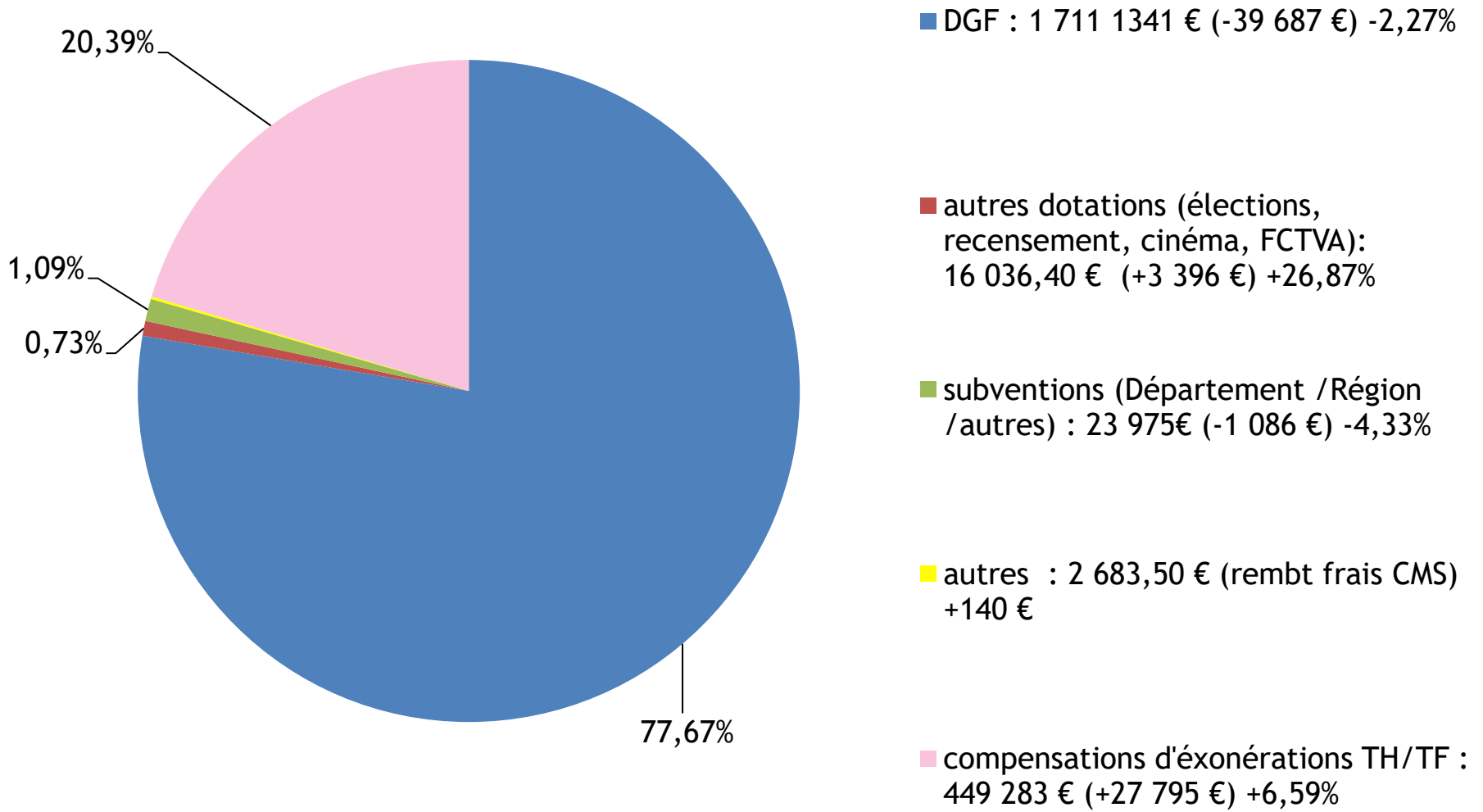
70 : PRODUITS DES SERVICES : 993 865,81 € (- 10,38 %)



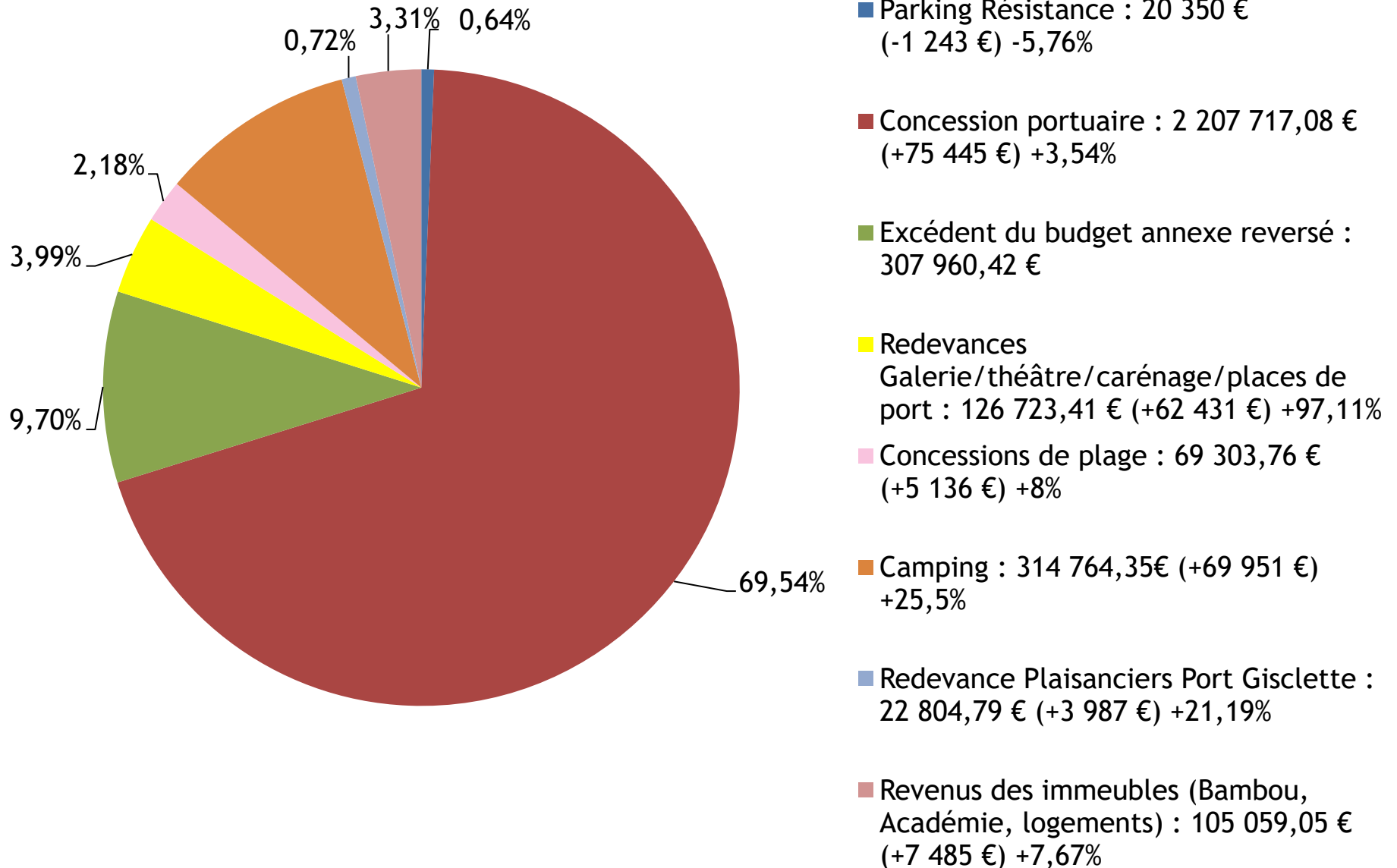
73 : IMPOTS & TAXES : 10 528 001,56 € (- 0,69 %)



74 : DOTATIONS & PARTICIPATIONS : 2 203 111,90 € (- 0,43 %)



75 : AUTRES PRODUITS : 3 174 682,86 € (+19,82 %)

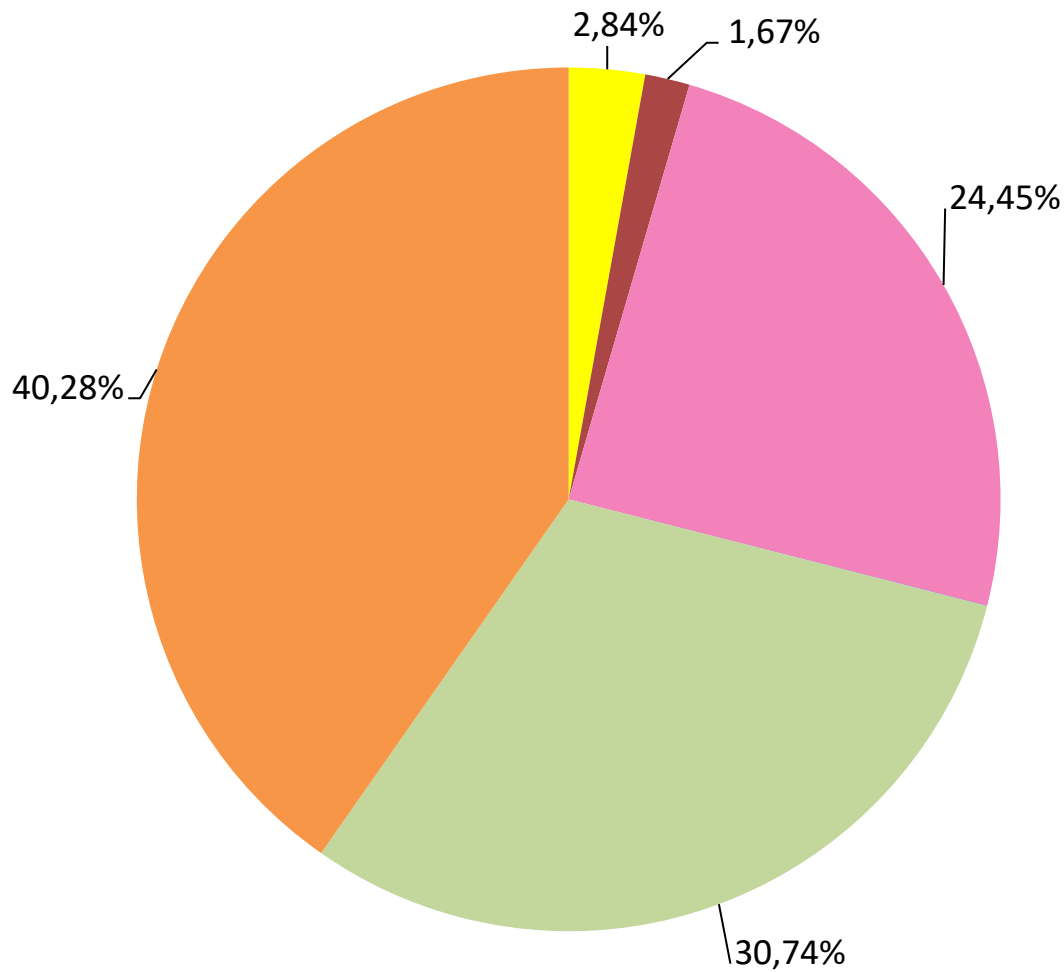




77 : PRODUITS EXCEPTIONNELS : 260 275,27 €

	260 275,27 €	- 1 347 309,71 €
Produit des cessions	128 941,60 €	- 1 382 519,24 €
Remboursements de sinistres	70 823,22 €	+ 30 753,10 €
Mandats annulés sur ex. antérieurs	31 396,00 €	+ 30 990,70 €
Produits exceptionnels	22 246,87 €	- 4 000,97 €
Remboursements divers	6 867,48 €	- 22 533,30 €

DEPENSES REELLES D'INVESTISSEMENT : 3 143 323,38 €



- 20 : frais d'études, d'insertion et logiciels: 89 333,96 €
- 204 : subventions d'équipement versées : 52 600,73 €
- 21 : matériel, acquisitions foncières : 768 544 €
- 10&13 : remboursements de taxes d'urbanisme : 354 €
- 23 : travaux : 966 253,89 €
- 16 : remboursement d'emprunts : 1 266 236,80 €

DEPENSES D'EQUIPEMENT

	CA	Reports
CHAPITRE 20 (immobilisations incorporelles)	89 333,96 €	177 918,64 €
Frais études	61 504,80 €	63 999,60 €
Frais de document urbanisme PLU	7 110,78 €	95 522,70 €
Concessions et droits similaires	16 722,38 €	18 396,34 €
Annonces et insertions	3 996 ,00 €	0,00 €
CHAPITRE 204 (subventions d'équipement versées)	52 600,73 €	0,00 €
Participation giratoire Marines	50 266,93 €	0,00 €
Subventions façades	2 333,80 €	0,00 €

DEPENSES D'EQUIPEMENT

	CA	Reports
CHAPITRE 21 (immobilisations corporelles)	768 544,00 €	127 879,31 €
Acquisitions foncières	421 100,00 €	8 900,00 €
Véhicules & engins	149 268,16 €	0,00 €
Autres matériels (tous services)	72 293,97 €	9 640,32 €
Equipements sportifs	32 213,87 €	1 031,36 €
Matériel de bureau & informatique, mobilier (divers services)	25 418,57 €	100 909,24 €
Voirie, mobilier urbain	16 418,88 €	672,00 €
Equipements cuisines, cantines & EAL	15 801,69 €	5 485,59 €
Matériel & mobilier écoles	12 373,67 €	0,00 €
Equipement CMM, manifestations, culture	9 750,72 €	0,00 €
Plantations & matériels espaces verts	7 068,86 €	1 240,80 €
Equipement Police Municipale	6 835,61 €	0,00 €

DEPENSES D'EQUIPEMENT

	CA	Reports
CHAPITRE 23 (travaux)	966 253,89 €	605 130,14 €
Marché à commande - voirie	456 265,16 €	9 727,86 €
Eclairage public	126 199,06 €	10 105,44 €
Travaux écoles, crèches, cantines	113 043,43 €	44 316,66 €
Autres travaux de bâtiments divers	93 567,23 €	238 530,85 €
Voiries, réseaux : traçages, divers	80 306,93 €	205 365,15 €
Equipements sportifs	47 214,38 €	12 595,20 €
Travaux équipements culturels	26 206,35 €	488,98 €
Vidéoprotection	23 451,35 €	84 000,00 €

RECETTES REELLES D'INVESTISSEMENT : 1 835 844,23 €

