

# GUIDE DES ANIMAUX DE COMPAGNIE



*Offert par la ville  
de Cogolin*

Mon maître,

Tu sais, je vais peut-être faire quelques bêtises, tu vas devoir me nourrir, me soigner, me promener, m'éduquer, jouer avec moi et me faire beaucoup de câlins tous les jours...

Mais tu dois savoir qu'en retour je vais te combler d'amour, que je te serai toujours fidèle et que je te protégerai toujours quoi qu'il arrive et parfois même au péril de ma propre vie ! Je prendrai moi aussi soin de toi à ma façon !

Si un jour je venais à partir, j'aurais été une petite partie de ta vie, mais toi tu auras été toute la mienne !

Merci de m'avoir adopté, merci de m'ouvrir ton cœur et ta maison !

*Nous deux,  
c'est pour la vie !*

## Sommaire

5

**Être maître, des devoirs**

6

**Avant de m'adopter,  
demande-toi si...**

9

**Maintenant que toi et moi  
sommes unis pour la vie**

12

**Bon à savoir : les gestes  
de premiers secours**

15

**Je suis un chat**

16

**Je suis un chien**

18

**Vétérinaires  
et numéros d'urgence**






MEOW!



Woof!



# ÊTRE MAÎTRE : DES DEVOIRS

Je n'ai pas l'usage de la parole mais je suis un être sensible et tu dois me respecter. Que tu m'aies adopté gratuitement ou que tu m'aies acheté, tu as des devoirs envers moi, et la vie quotidienne à mes côtés est lourde de responsabilités.



## Les animaux sauvages ne sont pas des animaux de compagnie :


Je ne ramasse pas une tortue dans les bois pour la mettre dans mon jardin ou pire dans mon appartement. Je ne recueille pas un marcassin qui va grandir et devenir un sanglier au comportement imprévisible et dangereux.

## Ce que dit la loi

« Tout animal étant un être sensible doit être placé par son propriétaire dans des conditions compatibles avec les impératifs biologiques de son espèce », **article L.214-1 du code rural.**

« Est puni de la peine d'amende prévue pour les contraventions de la 4e classe, le fait pour toute personne qui élève, garde ou détient des animaux domestiques ou des animaux sauvages apprivoisés ou en captivité (...) de les laisser sans soins en cas de maladie ou de blessures », **article R.215-4 du code rural.**

**L'article 521-1 du Code pénal** établit que « exercer des sévices graves,..., ou de commettre un acte de cruauté envers un animal domestique, ou apprivoisé, ou tenu en captivité, est puni de deux ans d'emprisonnement et de 30 000 euros d'amende ». Le code pénal considère l'abandon comme un acte de cruauté, au même titre que la maltraitance animale.



# AVANT DE M'ADOPTER, DEMANDE-TOI :



## Ne m'achète pas, adopte moi

Envisage la possibilité d'adopter un animal errant ou qui a été abandonné, car ces animaux ont besoin d'amour et de soutien, et cela évite en même temps de soutenir les élevages-usines.



## Si tu as du temps et de l'amour à me consacrer

J'ai besoin que tu me consacres du temps et de l'amour, et que nous partagions des moments ensemble, non seulement aujourd'hui mais aussi sur le long terme. J'ai besoin d'attention et de soins durant la journée : assure-toi d'être suffisamment présent pour t'occuper de moi. Chouchoute moi et amusons nous ensemble !

Si tu as prévu de déménager ou de modifier ton mode de vie prochainement, attends d'être plus stable avant de m'adopter.

## Si ton budget permettra d'assurer mon bien-être et ma santé



Certains d'entre nous coûtent plus cher que d'autres, et tu dois être honnête envers toi-même concernant tes capacités à m'offrir une belle vie. N'oublie pas d'inclure le prix du matériel dédié à mon installation (cage, aquarium, laisse, jouets, etc.), les frais récurrents liés à mes soins, l'achat régulier de nourriture et des visites régulières chez le vétérinaire pour des soins préventifs (par exemple des vaccins), et pas seulement pour des soins d'urgence.



## Voici une idée du budget annuel que l'on représente :

- **Chiens** : entre 600 € et 900 € selon la taille ;
- **Chats** : 600 € ;
- **Rongeurs** : entre 300 € et 650 € selon la taille ;
- **Lapins** : 700 € ;
- **Poisson** : 400 € ;
- **Petits oiseaux** : 400 € ;
- **Grands oiseaux** (perroquets, aras) : entre 700 € et 1 200 € ;

Prévois également quelques centaines d'euros pour les visites d'urgence chez le vétérinaire.

## Si tu peux m'offrir un cadre de vie qui me correspond

Il est important que je vive dans un environnement où je serai à l'aise, en sécurité et où je recevrai ce dont j'ai besoin. Prévois des endroits où je pourrai dormir au calme et sans être dérangé, par exemple le coin d'une pièce. Avant mon arrivée, prépare ta maison en créant des espaces sûrs (clôture si je sors, fenêtres fermées si je reste à l'intérieur, etc.). Pense aussi à retirer les objets dangereux et la nourriture toxique, et à acheter à l'avance tout ce dont j'aurai besoin (habitat, jouets, produits de toilette, griffoir, etc.). S'il te plaît, adopte-moi durant une période calme de ta vie pour éviter le stress inutile le temps que l'on s'habitue l'un à l'autre.

## Si tu peux t'engager pour ma vie entière

Nous allons vivre de longues années ensemble. Sois sûr de pouvoir me garder auprès de toi pendant toute ma vie. M'emmèneras-tu avec toi lorsque tu partiras faire des études dans quelques années ? Pourrais-je t'accompagner dans ta maison de retraite ?





## SI JE CORRESPONDS À TON MODE DE VIE

Fais des recherches approfondies sur nos comportements, nos tempéraments et sur nos différents besoins. C'est une erreur de m'adopter sans prendre en considération les besoins ou les exigences de mon espèce ou de ma race. Ne te borne pas à ceux d'entre nous qui t'attirent le plus : si tu ouvres ton esprit, d'heureuses surprises viendront à toi et tu choisiras le compagnon qui convient le mieux à ta famille.

- **Les chiens :** quelle que soit notre race nous avons tous besoin d'attention, de temps pour nous exercer et de beaucoup d'espace pour nous dégourdir les pattes. Informe toi sur le comportement de chaque race : par exemple, les bergers et les border collie ne correspondent pas aux mêmes types de familles.
- **Les chats :** nous sommes intelligents et autonomes et ne nécessitons pas autant d'attention que les chiens, mais nous avons toujours besoin de ton amour et de ton temps pour prévenir les mauvais comportements.
- **Les hamsters, les gerbilles, les furets et les rongeurs :** nous coûtions peu cher à entretenir et avons une courte espérance de vie. Nous sommes parfaits pour une première expérience mais dégageons souvent de fortes odeurs.
- **Les poissons :** nous avons besoin d'un aquarium vaste et équipé, d'attention et de soins méticuleux pour nous épanouir !
- **Les oiseaux :** nous pouvons être incroyablement salissants et faisons souvent du bruit. Nous coûtions cher et sommes parfois capricieux, surtout les grands oiseaux comme les perroquets. Nous pouvons vivre très longtemps.
- **Les lapins :** nous sommes des compagnons adorables mais fragiles. Nous pouvons être aussi très bruyants et salissants.



# MAINTENANT QUE TOI ET MOI SOMMES UNIS POUR LA VIE

## Prévois des visites régulières chez le vétérinaire

**Amène-moi chez le vétérinaire dans les jours qui suivent mon adoption et profite-en pour te renseigner sur la fréquence des examens et sur mes besoins alimentaires et médicaux.**

- **Veille à programmer les vaccins** et traitements préventifs le plus tôt possible (exemple : les comprimés contre les vers).
- **Renseigne-toi sur les symptômes** qui doivent t'alerter si je tombe malade.
- **Fais-moi stériliser** ou castrer pour prévenir la surpopulation (chiens et chats).

**Il est très important que tu connaisses mon comportement habituel**, car en cas de maladie ou de blessure (parfois invisibles), j'agirai souvent de manière anormale : en dormant plus, en mangeant moins, en buvant plus ou moins, en maigrissant, etc. **Si j'adopte un comportement anormal, emmène-moi chez le vétérinaire.**






### Donne-moi de la nourriture adaptée

La nourriture la plus abordable n'est pas toujours la plus saine et il est préférable que tu ne me donnes pas les restes de table même si je te le demande : la nourriture humaine contient souvent des minéraux et des substances potentiellement nocives pour moi, et je peux tomber malade si je consomme certains aliments. Fais le maximum de recherches sur ce que je peux manger ou pas, en suivant les portions recommandées (la suralimentation est aussi dangereuse que la sous-alimentation). Enfin, veille à ce que j'aie un apport constant en eau, et qu'elle soit propre et non contaminée. Prévois un peu de nourriture supplémentaire non ouverte pour les situations d'urgence où tu ne trouverais pas de quoi me nourrir.

### Nettoie-moi et mon lieu de vie

Cela nous gardera, toi et moi, en bonne santé et heureux, et c'est le meilleur moyen de prévenir les maladies et les odeurs. La plupart d'entre nous sommes autonomes et n'avons besoin d'un toilettage ou d'un bain que si nous sommes vraiment très sales, mais certains doivent être toilettés régulièrement. Si je suis un chien, pense à me brosser et à nettoyer mes dents et veille à garder mes griffes assez courtes. Habitue-moi au toilettage ou au bain dès mon plus jeune âge. Quand tu brosses ma fourrure, assure-toi que la brosse est douce, et défais les nœuds en douceur. Lorsque tu me baignes, assure-toi que l'eau est tiède et que les produits ne risquent pas de causer de réaction allergique (par exemple les produits très parfumés). Si je suis un petit animal, nettoie ma cage toutes les semaines.




### Donne-moi de l'affection et de l'amour

Je suis un être social comme toi, et tu dois me consacrer du temps pour que je puisse m'exercer et avoir une stimulation mentale. J'ai besoin de suffisamment d'espace, de jouets pour que l'on s'amuse ensemble, et pense à me donner une friandise occasionnelle pour me motiver et ancrer dans mon esprit les bonnes habitudes. Essaie de me consacrer un peu de temps chaque jour, même si c'est juste pour t'asseoir avec moi : je serai heureux de me relaxer à tes côtés. L'amour doit être la base de notre relation : donne-moi de l'affection en me caressant et en jouant avec moi. Rappelle toi aussi que je réagis au ton de ta voix ainsi qu'au toucher. Un câlin nous fera du bien à tous les deux. Avec moi, utilise toujours le renforcement positif et jamais la cruauté ou les abus.

### Fais-moi faire de l'exercice

Certains d'entre nous avons uniquement besoin d'un endroit sûr où nous exercer (une roue pour un lapin ou un aquarium suffisamment large pour un poisson) mais d'autres doivent faire des exercices. Si je suis un chien, j'ai besoin de plus d'implication de ta part, car tu dois me sortir régulièrement. Une activité physique suffisante aide à prévenir les comportements agressifs et destructeurs.




# PREMIERS SECOURS : LES BONS GESTES À ADOPTER

**Si je suis blessé ou malade, rien ne remplace l'intervention du vétérinaire à mon chevet, mais me transporter dans de bonnes conditions ou effectuer les bons gestes avant de m'y emmener peuvent aider à me sauver la vie.**

## Comment me soulager si je souffre ?

Si je suis un chat ou un chien, improvise une muselière avant de me transporter : sous l'effet de la douleur, je risque de mordre ou de faire un effort physique inapproprié pour m'échapper. Utilise un lien en coton ou une cravate pour faire le tour de mon museau, fais un nœud sur le dessus. Croise alors les deux brides sous ma gorge et attache derrière les oreilles. Le tout pour maintenir et non pour serrer...



## Que faire si j'ai un coup de chaleur ?

Dans une voiture, une véranda fermée ou attaché au soleil sur un balcon, en cas de forte température, je risque un coup de chaleur, une urgence gravissime ! Halètements, vomissements, état de choc caractérisent le coup de chaleur et tu as peu de temps pour intervenir. Fais baisser ma température en douchant rapidement mon corps et ma tête avec de l'eau fraîche puis amène moi chez le vétérinaire sans perdre de temps.

## Je suis victime d'un accident de la route

Je suis un chien : garde-moi en laisse, sinon je pourrais m'enfuir sous le coup de la panique.

Si je suis un chat ou un chien : si je ne bouge pas, réchauffe-moi en posant une couverture sur mon corps et prends tes dispositions pour m'évacuer avec des gestes mesurés, en me bougeant le moins possible.



## Je suis blessé ou je ne peux plus marcher

Si je ne peux plus marcher, fais-moi glisser sur une couverture ou un drap qui te servira de civière. Idéalement, me soulever à deux permettra de me bouger sans causer d'autres dégâts. Si tu es seul, porte-moi au bras en prenant soin de dégager ma tête. Si tu crains une blessure à la colonne vertébrale, pose-moi sur une civière rigide (planche ou panier de plastique) pour m'emmener chez le vétérinaire.



## Que faire si je saigne ?

Si je saigne abondamment, sors un pansement compressif ou si tu n'en as pas, utilise un grand mouchoir ou une serviette éponge propres. Maintenu sur la plaie à l'aide d'une bande de contention ou d'un lien non traumatisant, le linge aidera l'hémorragie à s'arrêter et limitera les infections possibles. Ne te risque pas à poser un garrot : si la blessure n'en nécessite pas, tu causeras des dégâts supplémentaires.



# CHATS ET CHIENS : COMMENT RÉAGIR EN CAS DE FUGUE ?

Je me suis sauvé ou je ne suis pas rentré comme d'habitude de ma promenade ? Ne panique pas ! La plupart d'entre nous sommes retrouvés rapidement. Fais-moi identifier par la pose d'un implant électronique dès l'âge de 6 mois, et avant 6 mois en cas de don ou de vente. Si je ne suis pas encore identifié, il est encore temps de faire poser cet implant par le vétérinaire. Cette identification est enregistrée dans un fichier centralisé (I-CAD en France), ce qui permet d'identifier les propriétaires de tout chien ou chat trouvé.

- **Vérifie** que tes coordonnées (adresse, numéro de téléphone) sont correctes et à jour sur le fichier I-cad
- **Déclare moi « perdu »** sur le site de l'I-cad : le vétérinaire qui le verra en consultation sera ainsi alerté que je suis recherché
  - **Publie ma photo** sur les réseaux sociaux
  - **Préviens tes voisins et les associations locales** de protection animale, en l'occurrence l'AGDA à Cogolin : 04 94 54 08 76 et sur **f** : l'AGDA
  - **Préviens la police municipale** : 04 94 54 58 98
  - **Envoie un e-mail avec ma photo** à : [communication@cogolin.fr](mailto:communication@cogolin.fr)

## Si je ne rentre toujours pas, une méthode pour me retrouver



- 1 Attends la tombée de la nuit, quand il n'y a plus de bruit
- 2 Appelle moi pendant 5 minutes, toutes les 30 minutes (en agitant mes friandises préférées)
- 3 Répète ce processus pendant 3 heures chaque soir
- 4 Appelle moi toujours du même endroit pour que je te repère
- 5 Fais cet exercice pendant 10 jours au minimum
- 6 Laisse ma litière souillée devant chez toi

## Je suis un chat

### Ma stérilisation, une importance capitale !

Sais-tu qu'un seul couple de chat peut donner naissance à plus de 15 chatons par année ? Sais-tu aussi que, malheureusement, de nombreux chats sont abandonnés chaque année ou se retrouvent en refuge ? C'est pourquoi me faire stériliser (ou castrer) est un acte responsable envers la société et bénéfique pour moi.

### Ma litière, un indispensable

Si je ne sors pas, la litière m'est indispensable dès le départ. Apprends-moi à l'utiliser et à le considérer comme le seul endroit où faire mes besoins. Nettoie la fréquemment, 1 ou 2 fois par jour.

### Les gestes à éviter


Je suis un grimpeur et j'aime ma liberté : ne me force pas à être à bras. D'une manière générale, ne m'impose pas de contrainte physique, y compris les caresses non désirées qui me feraient fuir. Ne me tire jamais la queue et ne me titille pas avec tes mains : cela peut vite m'agacer et je risque de te griffer. Proscris la punition physique et limite les cris, privilégie les gestes lents, les contacts doux et évite les surprises.

### La spirale de la malpropreté

Si je fais preuve d'une malpropreté soudaine alors que ma litière est propre, ne me punis pas (cela pourrait aggraver la situation), mais cherche à me comprendre : un élément particulier a déclenché mon action. Cela peut être un changement dans la maison, des troubles anxieux, un

conflit avec un membre de la maison (animal ou humain), un problème de santé (cystite, coryza, etc.), une nouvelle marque de litière, l'activité sexuelle, la perception de chats étrangers et bien d'autres causes. La malpropreté peut vite devenir un cercle vicieux, et passé un certain stade, la situation est difficilement réversible. Pour y remédier, si tout problème de santé a été écarté par le vétérinaire :

- **Rends ma litière attractive** : utilise la litière habituelle et sans désodorisant, de préférence une litière agglomérante ou absorbante, veille à ce qu'elle soit parfaitement propre et mets la dans un endroit calme (plusieurs bacs éventuellement). Si la litière est couverte, retire le couvercle et la porte.
- **Recouvre les lieux interdits** d'un film plastique ou d'une feuille d'aluminium : *je n'aime pas ça...*
- **N'utilise pas l'eau de javel** ou les détergents ammoniacaux pour le nettoyage : *j'adore ça !*
- **Apaise mon anxiété** : par l'utilisation de phéromones de synthèse en spray ou en diffuseur. Tu peux aussi me confiner quelques jours dans une pièce unique afin que je restructure mon espace. Enfin, le diagnostic du vétérinaire peut permettre de m'administrer un traitement adapté pour l'anxiété.





# Je suis un chien

## Pourquoi faut-il m'éduquer ?

M'éduquer, c'est m'apprendre les comportements que tu attends de moi, par exemple en me disant où faire mes besoins ou pour ne pas sauter sur les gens qui entrent dans la maison. Tu dois établir des règles, mais jamais de manière abusive ou nocive pour moi. L'éducation moderne repose sur des méthodes de renforcement positif et permettent de renforcer les liens entre nous. Tous les membres du foyer, y compris les enfants, doivent participer à mon éducation afin que je devienne un membre à part entière de la famille. Idéalement, l'éducation commence dès la période de socialisation avant l'âge de 3 mois. Elle se poursuit tout au long de ma vie sous forme de jeux. Si les principes de l'éducation positive sont simples, il est recommandé de se faire accompagner par un éducateur ou un comportementaliste. À Cogolin, plusieurs d'entre eux sauront te guider : n'hésite pas à les solliciter !

## La propreté en ville

Je ne peux pas ramasser moi-même... Alors évite de faire subir à tes concitoyens les désagréments de mes excréments abandonnés sur le trottoir ou les pelouses. Utilise les équipements mis à ta disposition par la ville : des "canisacs", des sacs de ramassage des déjections animales. Ils sont chargés chaque semaine, cependant un si un distributeur est vide, contacte la mairie qui enverra un agent le remplir.

## Si tu vois un chien enfermé dans une voiture en pleine chaleur

- Prends immédiatement une photo ou vidéo avec ton téléphone pour avoir une preuve de ta bonne foi et de la situation de danger de l'animal
- Appelle la Police Municipale
- Sollicite un ou plusieurs témoins pour rester près de toi
- Brise la vitre si la situation devient critique en attendant l'arrivée de la police
- Sors immédiatement l'animal du véhicule et met-le à l'ombre puis rafraichis-le avec un linge humide et mouille-lui le corps avec de l'eau. Parle-lui et reconforte-le.
- Une fois l'animal secouru, appelle l'association animale locale pour relater les faits. Seule l'association pourra te couvrir pour la vitre brisée et porter plainte contre le maître.

## Les précautions à prendre sur la plage

Je peux me rendre sur la plage des Marines de Cogolin sous certaines conditions. Hors-saison, elle m'est accessible à toute heure, et de 19h à 1h du matin en période estivale.

Ici plus qu'ailleurs, tu veilleras à respecter les règles d'hygiène et à me promener avant que l'on se rende sur la plage, afin que je fasse mes besoins ailleurs que sur le sable. Dans tous les cas, tu ramasseras mes excréments : je suis porteur de parasite intestinaux qui peuvent se transmettre aux enfants qui jouent sur le sable, et qui provoquent des maladies graves comme la cécité (le fait de devenir aveugle). Pour ma santé, veille :

- À ce que je ne boive pas d'eau de mer, car le sel qu'elle contient peut provoquer des troubles nerveux (tremblements, convulsions et coma),
- À ce que je ne mange pas de sable, car cela provoque des troubles digestifs importants (vomissements, constipation)
- À ce que je ne mange pas d'appâts avec les hameçons abandonnés sur le sable.

## Les épillets : un danger pour moi

Au retour des beaux jours, en printemps et en été, il faudra que tu portes une attention particulière, lors de nos ballades, aux épillets. Cette herbe sèche présente aussi bien dans les champs que dans certaines pelouses est particulièrement redoutable pour moi. Il s'agit d'un épi se détachant de sa tige en séchant, qui perfore les tissus (donc ma peau) et qui s'incrute sous peau et entre dans les orifices. Si tu ne les repères pas rapidement, ils peuvent avoir de lourdes conséquences sur ma santé et occasionner des frais vétérinaires élevés.

## Ils peuvent s'incruster :

- Entre mes coussinets
- Dans mes oreilles et narines (très fréquemment) ;
- Dans mes yeux,
- Dans ma vulve ou dans mon fourreau
- Dans mon anus ou mes sacs annaux...

## La prise en charge doit être rapide, car l'épillet peut laisser de graves séquelles :

- S'il pénètre par mon nez, c'est aux voies respiratoires qu'il pourra ensuite s'en prendre (poumons, bronches).
- Par mes yeux, il peut blesser la cornée et provoquer une ulcération.
- Par les oreilles, c'est le conduit auditif qui est touché et une inflammation (otite) peut être à craindre, avec des lésions possibles du tympan que l'épillet peut perforer.
- Pour ce qui est des voies génitales, l'épillet occasionne des vaginites par exemple chez la femelle.

## Quelques signes et attitudes qui doivent t'alerter :

- éternuements répétés, avec ou sans saignement de nez, ce qui dans ce dernier cas est d'autant plus inquiétant)
- œil rouge ou « pleureur »,
- secouement de tête
- léchages excessifs...
- la présence d'un épillet lorsqu'il génère un abcès peut aussi provoquer de la fièvre.

**Ne sous-estime jamais tout signe ou attitude anormale chez moi, même si rien n'est visible. En cas de doute, consulte toujours le vétérinaire sans attendre.**





# VÉTÉRINAIRES ET NUMÉROS D'URGENCE

## **Cabinet vétérinaire Docteur Calabro**

102 Avenue Georges Clemenceau  
83310 Cogolin  
Tel : 04 94 54 00 38

## **Clinique vétérinaire Vetartis**

(Docteur Perragoux et Docteur Legrand)  
43 Rue marceau  
83310 Cogolin  
Tel : 04 94 54 60 81

## **Urgence vétérinaire**

Golfe de Saint-Tropez  
Tel: 07 77 00 00 79

## **Centre antipoison animal**

Tel: 04 78 87 10 40

## **Don du sang**

Le don de sang est possible  
chez tous les vétérinaires !



*Notes*

---

---

---

---

---

---

---

---

---

---

---

---

---

---

---

---

---

---

---

---

---

---

---

---



**Code promo : COGOLIN10**

**10% DE REMISE**

**sans minimum d'achat sur notre boutique vétérinaire**

Modalité d'application de la remise : Valable sur tous les produits sauf les croquettes et pâtées Hill's, Royal Canin, Virbac et Purina. Non cumulable avec d'autres codes promo ou produits en promotion et valable une fois par client.



Cogolin

[www.cogolin.fr](http://www.cogolin.fr) - f @ Ville de Cogolin

**PETTY  
WELL**

**JUNGLE  
VET**

**E.Leclerc®  
COGOLIN**  
L'HYPÉR DU GOLFE DE ST TROPEZ